

## 5326 IS7ANBUL Stucco Satine

Декоративная "венецанская штукатурка" для внутренних работ



### Описание

Готовое к применению полуглянцевое декоративное покрытие для финишной отделки помещений и архитектурных элементов интерьера на основе акриловой эмульсии.

### Область применения

Для создания декоративного эффекта в интерьере по грубой штукатурке, бетону, асбестоцементным и гипсокартонным плитам и прочим новым минеральным поверхностям, а также поверх старой краски, стекловолокну, шпатлевки и обоев.

### Особенности

- Глянцевая.
  - Легко очищается.
  - Создает эффект цельной мраморной поверхности.
  - Благодаря высокой паропроницаемости обеспечивает «дыхание стен».
  - На водной основе, без запаха, безопасна для человека и окружающей среды
  - Колеруется универсальными колеровочными пастами «Мастер Цвета» (Renk Ustasi).
- Инструкция по применению**
- Основания, на которые наносится штукатурка, необходимо очистить от пыли, грязи и масла, снижающих сцепление, а также полностью удалить остатки старой и отслаивающейся краски. Основания должны быть сухими, прочными и чистыми.
  - Для получения идеального покрытия, необходимо выровнять и сгладить поверхность при помощи тонкой акриловой шпатлевки «Kale İNCE AKRİLİK MACUN» или «Kale MACUNART».

- Подготовку поверхности следует завершить нанесением грунтовки Kale SATEN ALÇI ASTARI или SILASTAR.
- После применения грунтовки, следует без разбавления нанести на всю поверхность İS7ANBUL STUCCO SATİNE в два слоя. Второй слой наносить через 3-5 часов. В процессе нанесения, следует быть аккуратным, чтобы не оставалось следов или неровностей от мастерка. В случае необходимости, после высыхания, отшлифуйте поверхность наждачной бумагой.
- После высыхания поверхности нанесите без разбавления İS7ANBUL STUCCO SATİNE при помощи мастерка или шпателя короткими мазками в различных направлениях, оставляя между ними короткие расстояния. Затем, оставшиеся пустоты, следует заполнить небольшими движениями.
- До высыхания, излишки краски на поверхности, необходимо снять при помощи мастерка, не разрушая сделанный орнамент и обеспечить идеальный вид.
- И в завершении, для обеспечения блеска поверхности, необходимо пройти по поверхности мастерком, сильно надавливая и делая движения в различные стороны.
- Инструменты следует вымыть чистой водой сразу после нанесения материала
- Во время нанесения материала и в течении последующих 24 часов температура окружающей среды и используемой поверхности должна быть не менее 5°C.

### Предупреждения

- S 2 Хранить в недоступном для детей месте.
- S 24 / 25 Избегать попадания в глаза и контакта с кожей.
- S 46 В случае попадания внутрь незамедлительно обратиться к врачу.

### Хранение

- В закрытой упаковке хранить при температуре между 5°C-35°C.
- Срок годности в закрытой упаковке 24 месяца.

### Упаковка

- Пластиковые ведра по 5 кг, 10 кг и 15 кг.
- 5 кг ведра упаковываются в полиэтилен по 2 шт.

### Технические характеристики (при 23°C и относительной влажности 50%)

| Общая   |  |
|---|--|
| Цвет  | Цвета получаемые из цветовой гамме İS7ANBUL Stucco Satine  |
| Основа  | На основе акриловой эмульсии   |
| Растворитель  | Вода   |
| Плотность   | Приблизительно 1,7 г/см <sup>3</sup>   |
| Рекомендации по применению  |  |
| Температура нанесения   | (+5°C) - (+35°C)   |
| Время высыхания   | Высыхания на отлип 1-2 часа.   |
|   | Полное высыхание 4-6 часа.   |
| При повышенной влажности и более низкой температуре, указанное время может увеличиваться. |  |
| Расход  | 0,3-0,5 кг/м <sup>2</sup> (изменяется в зависимости от шероховатости, впитываемости и наносимого узора изменяется) |
| Инструмент  | Стальной мастерок, шпатель.  |
| Температура эксплуатации  | (-30°C) - (+80°C)  |

## Палитра цветов İS7ANBUL Stucco Satine



7406



7097




7286



7326




7094



7054



7325




7012




7206



7112



7264




7025



7244



7122



7266